





Vortragstechnik



Dieter Schmalstieg
Institut für Maschinelles Sehen und Darstellen
Technische Universität Graz



Einleitung

- Warum einen Vortrag halten?
 - Publikum!
- Was soll das Publikum lernen?
- Welche Fehler kann ich vermeiden?



Dieter Schmalstieg Vortragstechnik 2



Wie scheitert man sicher?

- Spontan, flexibel,
 - Vorbereitung unnötig
 - Just in time
- Höflichkeit!
 - Begrüßung, Entschuldigung...
- Gründlichkeit!
 - Details, Details, Details...
- Souveränität!
 - Jedenfalls Recht behalten
- Durchhalten!
 - Länger = besser



Dieter Schmalstieg Vortragstechnik 3



Vortragstechnik: Inhalt

- Anfang
 - Vorstellung
 - Explizit vorbereiten
- Ende
 - Nicht einfach aufhören
 - Schlussformel
- Aufbau
 - Motivation
 - Inhaltsübersicht
 - Beispiele, Anwendungen
 - Kernaussagen wiederholen, roter Faden



Dieter Schmalstieg Vortragstechnik 4



Vortragstechnik: Form

- Stimme
 - Zum Publikum sprechen
 - Laut und deutlich
 - Kein Dialekt
 - Niemals Vorlesen
- Körper
 - Nicht steif dastehen
 - Nicht Projektion verdecken
- Nicht entschuldigen
- Nicht überziehen
- Pointer bereithalten


Dieter Schmalstieg Vortragstechnik 5




Folien (1/3)

- Schrift
 - Minimal 24 Punkt!
 - Sans Serif (Arial oder ähnlich)
 - Max. drei verschiedene Schriftstile
- Nicht zu viel Inhalt pro Slide
 - Stichworte, Übersichten, Bilder
 - Niemals ganze Sätze
 - Max. 10 Zeilen pro Slide
- Nicht zu viele Slides
 - 3-5min pro Slide

Dieter Schmalstieg Vortragstechnik 6


Technische Universität Graz 


 Folien (2/3)

- Farben
 - Max. 3 Farben pro Slide
 - Konsistente Verwendung von Farben
- Gescannte Inhalte
 - Kein Texte, Formeln, Linienzeichnungen
- Formeln
 - Ein guter Vortrag braucht keine Formeln
- Überschriften
 - Jede Folie mit einer guten Überschrift
- Software: Powerpoint, PDF, anderes

Dieter Schmalstieg Vortragstechnik

7

Technische Universität Graz 


 Folien (3/3)

- Fusszeile
 - Evtl. Name, Institution, Titel, Seitennummer
- Keine Rechtschreib- und Tippfehler
- Hervorheben
 - Mit Farben, Fett-, Kursivschrift
 - Niemals unterstreichen!
- Bilder
 - Ein Bild sagt mehr als 1000 Worte (oder Formeln)
- Helligkeit/Kontrast
- Animationen
 - Zurückhaltung

Dieter Schmalstieg Vortragstechnik

8


Technische Universität Graz 


 Vorbereitung

- Folien
- Handouts
- Notebook
- Stichwortzettel
- Visitenkarten
- Probevortrag
- Vortragssaal
 - Lichtverhältnisse
 - Projektor: Bildgröße, Schärfe
 - Pointer
 - Mikrofon
 - Wasserglas

Dieter Schmalstieg Vortragstechnik

9


Technische Universität Graz 


 Persönliches Wohlbefinden

- Warum kein Lampenfieber
 - Zuschauer merkt es meist nicht
 - Zu viel Selbstbewusstsein wirkt arrogant
 - Daher: Zuschauer verständnisvoll
 - Redefluss vertreibt Lampenfieber
- Blackout
 - Publikum merkt es nicht
 - Zusammenfassen oder Thema wechseln
- Kleidung
 - Wohlfühlen wichtig

Dieter Schmalstieg Vortragstechnik

10


Technische Universität Graz 


 Fragen

- Der Nerd
- Der Rivale
- Der Idiot


Dieter Schmalstieg Vortragstechnik

11

Technische Universität Graz 

 Ende

- Gutes Gelingen!



Dieter Schmalstieg Vortragstechnik

12